



DSP DAM

FABRICADO Y DISTRIBUIDO POR:



DSP Industrial LTDA | CNPJ: 03.960.018/ 0001-23

Rua Marechal Floriano Peixoto, 303 Ouro Verde II - Campo Largo - PR 83.606-290
- SAC 0800.600.88.66

Resp. Técnica: Célio G. Netzel
CREA-PR: 25412/D

Registro de Anvisa: 80116980034

PARA COMPRAS, CONSULTAS, QUEJAS Y RECLAMOS: 0800 600 8866

INSTRUCCIONES DE USO | español

NOMBRE COMERCIAL: DSP Dam

NOMBRE TÉCNICO: Barrera Gingival Fotopolimerizable

CÓDIGO: 0.1300

Lea con atención toda la información de esta instrucción de uso antes de aplicar el producto.

INSTRUCCIONES DE USO

SOLO USO PROFESIONAL

Guarde para consulta hasta el consumo total del producto. Guarde esta instrucción hasta que no tenga más interacción del producto con su paciente.

CONTENIDO:

- 1 jeringa con 2g y 2 puntas aplicadoras,
- 1 manual de instrucciones para el profesional.

DESCRIPCIÓN DEL PRODUCTO:

DSP Dam es una resina fotopolimerizable que funciona como una barrera gingival fotopolimerizable que sustituye a la lámina de caucho cuando el aislamiento gingival es relativo. El objetivo principal del producto es proteger los tejidos blandos del contacto con el peróxido de hidrógeno (gel blanqueador).

El peróxido de hidrógeno o gel blanqueador, al entrar en contacto con la encía, puede dañar los tejidos y generar grandes molestias, interfiriendo así en el final del blanqueamiento. DSP Dam actúa para evitar estas molestias, garantizando un mejor desempeño en el tratamiento de blanqueamiento dental.

INDICACIÓN DEL PRODUCTO:

DSP DAM

Está indicado como sustituto de una lámina de caucho para proteger el tejido gingival y en casos de riesgo de irritación por contacto con productos utilizados en procedimientos clínicos, como el blanqueamiento dental, y como coadyuvante en aislamiento absoluto para un mejor sellado de una preparación cavitaria o tratamiento de endodoncia.

COMPOSICIÓN:

Grupos de dimetacrilato; fotoiniciadores; pigmentos y colorantes

INSTRUCCIONES DE USO:

1º Paso

Seca las encías y los dientes correspondientes a la región que quiera proteger.

2º Paso

Aplicar, con la ayuda de la punta del aplicador, una capa de aproximadamente 1 mm de ancho del producto sobre la encía, incluidas las papilas previamente secadas. Acople la punta aplicadora a la jeringa y aplique una capa de aproximadamente 1 mm de ancho del producto sobre la encía incluyendo las papilas previamente secadas.

3º Paso

Polimerice la resina usando 20 a 30 segundos de luz de un fotopolimerizador LED o halógeno, para grupos de 3 a 4 dientes. Proceder a la polimerización inmediatamente después de la aplicación de la resina para evitar posibles irritaciones.

4º Paso

Verifique que el producto cubra toda la superficie de la encía y esté completamente polimerizado. Evite probarlo

forzándolo o tratando de levantarlo, ya que esto puede hacer que la sustancia irritante se filtre.

5° Paso

Para retirar el producto, simplemente sepárelo hacia adelante, hasta que se desprenda fácilmente en su totalidad o en pedazos grandes.

PRECAUCIONES Y CONTRAINDICACIONES:

Evite aplicar el producto en las encías de un paciente que haya sido sometido recientemente a algún tipo de procedimiento quirúrgico oral o que presente algún tipo de irritación gingival.

La polimerización incompleta del producto o el tiempo excesivo pueden provocar una leve irritación gingival en algunos casos.

EFFECTOS COLATERALES:

El producto contiene monómeros de metacrilato que pueden provocar reacciones alérgicas o irritación leve en pacientes sensibles a estas sustancias. Suspender el uso del producto en caso de reacciones alérgicas.

CONSERVACIÓN Y ALMACENAMIENTO;

- Mantener el producto en su envase siempre cerrado.
- Proteger de la incidencia de la luz solar directa
- Almacene el producto en temperaturas de 0°C a 30°C.
- Si se constatan averías solicite el cambio del material.















FECHA DE FABRICACIÓN: VER EL ENVASE

PLAZO DE VALIDEZ: 2 AÑOS DESPUÉS DE LA FECHA DE FABRICACIÓN.

ADVERTENCIA:

Respete la fecha de validez. No utilice nunca el producto si ha vencido. Mantener fuera del alcance de los niños. Sólo para uso odontológico. Antes de utilizarlo, observe el aspecto del producto; si observa alguna anomalía,

póngase en contacto con el fabricante o con un profesional inmediatamente. El fabricante no se hace responsable de los daños causados por otros usos o por una manipulación inadecuada. Este material ha sido fabricado únicamente para uso dental y debe ser manipulado según las instrucciones de uso. Es responsabilidad del usuario comprobar, antes de utilizar este producto, si el material es compatible y adecuado para el uso previsto, especialmente cuando este uso no está indicado en estas instrucciones de uso. Las descripciones de los datos no constituyen ningún tipo de garantía y, por tanto, no son vinculantes. No reutilizar los envases vacíos. No reutilizar los envases vacíos para otros fines. Para realizar el descarte del producto siga la legislación local.

	Código de Producto
	Número del lote
	Fabricante
	Fecha fabricación
	Representante en la comunidad europeo
	Prohibido reprocesar
	Fecha Durabilidad Mínimo
	No reutilizar
	No utilice si el empaque esta dañado
	Mantener seco
	Mantener alejado de la luz
	Notificación exigido por FDA para Negocio En EUA.
	Referencia a información unirse o adjunto
	Irritante