



DSP DAM

FABRICADO E DISTRIBUÍDO POR:



DSP Industrial LTDA | CNPJ: 03.960.018/ 0001-23

Rua Marechal Floriano Peixoto, 303 - Ouro Verde II - Campo Largo - PR 83.606-290
- SAC 0800.600.88.66
Resp. Técnica: Célio G. Netzel
CREA-PR: 25.412/D
Registro Anvisa: 80116980034
PARA COMPRAS, DÚVIDAS, ELOGIOS E RECLAMAÇÕES: 0800 600 8866

INSTRUÇÕES DE USO | português

NOME COMERCIAL: DSP Dam

NOME TÉCNICO: Barreira Gingival Fotopolimerizável

CÓDIGO: 0.1300

Leia atentamente todas as informações destas instruções de uso antes de aplicar o produto.

INSTRUÇÕES DE USO

SOMENTE USO PROFISSIONAL

Guarde para consulta até o consumo total do produto. Guarde esta instrução até não haver mais interação do produto com o seu paciente.

CONTEÚDO:

- 1 seringa com 2g e 2 ponteiros aplicadoras,
- 1 manual de instruções para o profissional.

DESCRIÇÃO DO PRODUTO:

DSP Dam é uma resina Fotopolimerizável que funciona como barreira gengival Fotopolimerizável que substitui o lençol de borracha quando o isolamento da gengiva é relativo. O objetivo principal do produto é proteger os tecidos moles de contato com o peróxido de hidrogênio (gel clareador).

O peróxido de hidrogênio ou gel clareador, quando em contato com a gengiva pode machucar os tecidos e gerar um grande desconforto, interferindo assim no final do clareamento. DSP Dam age de forma a evitar esse desconforto, garantindo um melhor desempenho no tratamento de clareamento dental.

INDICAÇÃO DO PRODUTO:

É indicado como substituto do lençol de borracha para a proteção de tecido gengival e nos casos de risco de irritação por contato com produtos utilizados no procedimento clínico, como, por exemplo, clareamento dental e como coadjuvante no isolamento absoluto para melhor vedação de um preparo cavitário ou tratamento

DSP DAM

endodôntico. COMPOSIÇÃO: Grupos Dimetacrilatos; Fotoiniciadores; pigmentos e corantes.

INSTRUÇÕES DE USO:

1º Passo

Seque a gengiva e os dentes correspondentes à região que se quer proteger.

2º Passo

Aplique com auxílio da ponteira aplicadora uma camada de aproximadamente 1 mm de largura do produto sobre a gengiva incluindo as papilas previamente secas. Acople a ponteira aplicadora na seringa e aplique uma camada de aproximadamente 1 mm de largura do produto sobre a gengiva incluindo as papilas previamente secas.

3º Passo

Polimerize a resina utilizando 20 a 30 segundos de luz de um fotopolimerizador led ou halógeno, para grupos de 3 a 4 dentes. Proceder à polimerização logo após a aplicação da resina para prevenir qualquer eventual irritação.

4º Passo

Verifique se o produto cobre toda a superfície da gengiva e se está completamente polimerizado. Evite testá-lo forçando ou tentando erguê-lo, isso pode ocasionar infiltração da substância irritante.

5º Passo

Para remover o produto basta destacá-lo para frente, até se soltar facilmente por inteiro ou em pedaços grandes.

PRECAUÇÕES E CONTRAINDICAÇÕES:

Evite aplicar o produto na gengiva de paciente que tenha passado recentemente por algum tipo de procedimento cirúrgico bucal ou que tenha qualquer tipo de irritação gengival. A incompleta polimerização do produto ou o tempo excessivo podem levar a uma leve irritação gengival em alguns casos.

EFEITOS COLATERAIS:

O produto tem monômeros de metacrilato que podem causar reações alérgicas ou irritações leves a pacientes sensíveis a estas substâncias. Suspender o uso do produto em caso de reações alérgicas.

CONSERVAÇÃO E ARMAZENAMENTO:















Manter o produto em sua embalagem sempre fechada. Proteger da incidência da luz solar direta. Armazene o produto em temperaturas de 0°C a 30°C. Caso constatem avarias solicite a troca do material.

DATA DE FABRICAÇÃO: VIDE EMBALAGEM

PRAZO DE VALIDADE: 2 ANOS APÓS A DATA DE FABRICAÇÃO.

ADVERTÊNCIA:

Respeite o prazo de validade. Nunca utilize o produto se estiver com o prazo de validade expirado. Mantenha fora do alcance das crianças. Somente para uso odontológico. Antes de utilizar observe o aspecto do produto, caso observe alguma anomalia, entre em contato imediatamente com o fabricante ou com um profissional. O fabricante não é responsável por danos causados por outros usos ou por manipulação incorreta. Este material foi fabricado somente para uso dental e deve ser manipulado de acordo com as instruções de uso. É de responsabilidade do usuário a comprovar, antes do emprego deste produto, se este material é compatível e adequado com a utilização desejada, principalmente quando esta utilização não está indicada nestas instruções de uso. Descrições de dados não constituem nenhum tipo de garantia e, por isto, não possuem qualquer vinculação. Não reutilizar a embalagem vazia. Não reutilizar a embalagem vazia para outros fins. Para realizar o descarte do produto siga a legislação local.

	Código do Produto
	Número do lote
	Fabricante
	Data de fabricação
	Representante na comunidade europeia
	Reprocessamento Proibido
	Data de Durabilidade Mínima
	Não reutilize
	Não utilize se a embalagem estiver danificada
	Mantenha seco
	Mantenha longe da luz
	Notificação exigida pela FDA para negócios nos EUA.
	Referência à informação juntada ou anexada
	Irritante