



DSP DIAMOND POLISHING

FABRICADO Y DISTRIBUIDO POR:



DSP Industrial LTDA | CNPJ: 03.960.018/ 0001-23

Rua Marechal Floriano Peixoto, 303 Ouro Verde II - Campo Largo - PR 83.606-290
- SAC 0800.600.88.66
Resp. Técnica: Célio G. Netzel
CREA-PR: 25412/D
Registro de Anvisa: 80116980019
PARA COMPRAS, CONSULTAS, QUEJAS Y RECLAMOS: 0800 600 8866

INSTRUCCIONES DE USO | español

NOMBRE COMERCIAL: DSP Diamond Polishing
NOMBRE TÉCNICO: Pastas para Profilaxia y Pulido Dental
CÓDIGO: 0.1000

Lea con atención toda la información de esta instrucción de uso antes de aplicar el producto.

INSTRUCCIONES DE USO SOLO USO PROFESIONAL

Guarde para consulta hasta el consumo total del producto.
Guarde esta instrucción hasta que no tenga más interacción del producto con su paciente.

CONTENIDO:

- 1 jeringa con 2g DSP Diamond Polishing – 2-4 microns; 2 puntas de aplicador;
- 1 manual de instrucciones para el profesional y paciente.

DESCRIPCIÓN DEL PRODUCTO:

DSP Diamond Polishing es una pasta de pulido universal producida con diamante micronizado de grano extrafino (2 a 4 micras), para uso exclusivo de odontólogos o prostodoncistas. El producto ofrece excelentes resultados en el pulido y brillo de porcelana, esmalte dental, resinas, composites y otros materiales restauradores.

Su formulación fue desarrollada exclusivamente para su uso en consultorios dentales y contiene un vehículo de pasta compuesto por ingredientes solubles en agua que proporciona una fácil lubricación durante el proceso de pulido y no sufre la acción del calor. Tiene una viscosidad media que facilita el pulido.

DSP DIAMOND POLISHING

INDICACIÓN DEL PRODUCTO:

DSP Diamond Polishing está indicado para ser utilizado en conjunto con discos de fieltro o discos de terciopelo, lo que potencia su acción en el pulido y acabado de superficies de materiales restauradores en general.

COMPOSICIÓN:

Polvo de diamante micronizado, vehículo lubricante, espesantes y aroma.

INSTRUCCIONES DE USO:

1º Paso

Prepare la región a pulir, si es necesario utilícela con la ayuda de discos de lija o pasta de grano medio, dejando la superficie dental lisa y con la forma deseada.

2º Paso

Coloque el disco de fieltro en el extremo del mandril. Dispensar la pasta sobre el disco, o directamente sobre el diente o el material de restauración. Aplicar el producto a baja rotación, ejerciendo poca presión, con toques intermitentes y movimientos circulares.

3º Paso

Si es necesario, repita el procedimiento desde el paso 2 para obtener el efecto deseado.

PRECAUCIONES Y CONTRAINDICACIONES:

Utilice una velocidad baja, ejerciendo poca presión sobre los discos de fieltro, con toques intermitentes y en movimientos circulares. Para evitar un calentamiento excesivo de la superficie dental. Durante la aplicación del producto, se recomienda el uso de gafas de seguridad por

parte del profesional. No utilizar en pacientes con sensibilidad a los componentes de este producto. Suspender el uso del producto en caso de reacciones alérgicas.

CONSERVACIÓN Y ALMACENAMIENTO;














- Mantener el producto en su envase siempre cerrado.
- Proteger de la incidencia de la luz solar directa
- Almacene el producto en temperaturas de 0°C a 30°C.
- Si se constatan averías solicite el cambio del material.

FECHA DE FABRICACIÓN: VER EL ENVASE

PLAZO DE VALIDEZ: 2 AÑOS DESPUÉS DE LA FECHA DE FABRICACIÓN.

ADVERTENCIA:

Respete la fecha de validez. No utilice nunca el producto si ha vencido. Mantener fuera del alcance de los niños. Sólo para uso odontológico. Antes de utilizarlo, observe el aspecto del producto; si observa alguna anomalía, póngase en contacto con el fabricante o con un profesional inmediatamente. El fabricante no se hace responsable de los daños causados por otros usos o por una manipulación inadecuada. Este material ha sido fabricado únicamente para uso dental y debe ser manipulado según las instrucciones de uso. Es responsabilidad del usuario comprobar, antes de utilizar este producto, si el material es compatible y adecuado para el uso previsto, especialmente cuando este uso no está indicado en estas instrucciones de uso. Las descripciones de los datos no constituyen ningún tipo de garantía y, por tanto, no son vinculantes. No reutilizar los envases vacíos. No reutilizar los envases vacíos para otros fines. Para realizar el descarte del producto siga la legislación local.

	Código de Producto
	Número del lote
	Fabricante
	Fecha fabricación
	Representante en la comunidad europea
	Prohibido reprocesar
	Fecha Durabilidad Mínimo
	No reutilizar
	No utilice si el empaque esta dañado
	Mantener seco
	Mantener alejado de la luz
	Notificación exigida por FDA para Negocio En EUA.
	Referencia a información unirse o adjunto